Навесное оборудование

АССОРТИМЕНТ ПРОДУКЦИИ (Европа, Африка, Ближний Восток)




CAT®

Экскаваторы (малой мощности)

311-319

Ковши

	Модель	Ширина, мм	Диапазон вместимости, м³
Обычные условия эксплуатации	311-316	600-1400	0,31-1,09
Тяжелые условия эксплуатации	311-316	450-1400	0,20-1,30
Условия эксплуатации повышенной тяжести	311-316	900-1200	0,53-0,91
Экскавационный	318-319	600-1400	0,38-1,13
Экскавационный для тяжелых условий эксплуатации	318-319	1200-1300	0,94-1,03
Ковш для очистки траншей	311-319	1800-2000	0,73-1,00
Наклонный для очистки траншей	311-319	1800-2000	0,73-0,84
Скелетный	315-319	1260	1,09
Профильный	315-319	300-500	ширина нижней части

Устройства для быстрой смены навесного оборудования

	Модель	Крюк	Ширина, мм	Гидравлическое Механическое
Устройство для быстрой смены навесного оборудования	CW-20-D.4.N	по центру	550	Механическое
Устройство для быстрой смены навесного оборудования	CW-20-D.4.N	**со смещением** от центра	550	Механическое
Устройство для быстрой смены навесного оборудования	CW-20-H.4.N	по центру	550	Гидравлическое
Устройство для быстрой смены навесного оборудования	CW-20-H.4.N	**со смещением** от центра	550	Гидравлическое
Устройство для быстрой смены навесного оборудования	CW-20s-D.4.N	по центру	420	Механическое
Устройство для быстрой смены навесного оборудования	CW-20s-D.4.N	**со смещением** от центра	420	Механическое
Устройство для быстрой смены навесного оборудования	CW-30s-H.4.N	по центру	420	Гидравлическое
Устройство для быстрой смены навесного оборудования	CW-30s-H.4.N	**со смещением** от центра	420	Гидравлическое

	Модель	Масса, кг
Узел крепления с захватом Center Lock™	Все	224-357

Auto-Connect CWAC-40

Устройство для быстрой смены навесного оборудования	Рычажный механизм	Гидравлические экскаваторы
CWAC-40	-	M315-M316
CWAC-40	-	M318-M322
CWAC-40	-	315-318
CWAC-40	-	319

Рыхлители

	Модель	Длина стойки, мм	Диапазон массы, кг
Рыхлители для экскаваторов	316-319	992	330-393

Мультипроцессоры

Комплект челюстей		Модель	Усилие на основном ноже, кН	амер. тонны	Ширина захвата челюстей, мм
Бетонолом	MP15	315-319	2100	(236)	710
Измельчитель	MP15	315-319	2200	(247)	670
Первичный измельчитель	MP15	315-319	2100	(236)	700
Вторичный измельчитель	MP15	315-319	2200	(247)	730
Гидроножницы	MP15	315-319	2100	(236)	390

Вторичные измельчители

	Модель	Дробящее усилие на конце челюстей, т	амер. тонны	Глубина челюстей, мм	Ширина захвата челюстей, мм
P215	316-319	119	(131)	722	838

Экскаваторы (малой мощности)

311-319

Грейферы (серии GSH, GSM и G300)

Многочелюстные грейферные захваты

	Модель	Диапазон вместимости, м³
GSH15B	316-319	400-800
GSM-22	312-314	300-500
GSM-25	312-320	400-800

GSH поставляется в исполнениях с 4 и 5 зубьями. GSM поставляется только в исполнении с 5 зубьями.

Захваты для утилизации и сноса

	Модель	Вместимость, м³	Масса, кг
G310B	311-316	0,357-0,400	1045
G315B	316-318	0,550-0,600	1395

Модели G310B и G315B также поставляются в исполнении с закрепленной верхней головкой (неподвижный монтажный кронштейн). Такая конструкция имеет уменьшенную массу и уменьшенную монтажную высоту.

Гидроножницы

	Модель	Усилие у основания челюстей, т	Ширина захвата челюстей, мм
S320B	312-316	380	390
S325B	316-318	590	490

Гидравлические молоты

	Модель	Эксплуатационная масса, кг	Диаметр инструмента, мм
H95Es	311-312	627	87,5
H110Es	311-315	1017	99,5
H115Es	312-319	1180	109,5

Просканируйте для получения ссылки на работу молотов серии E!

Катки с виброплитой

	Модель	Сила импульса, кН	Циклов/мин	Ширина опорной плиты, мм
CVP75	311-319	75	2200	737

Экскаваторы (средней мощности)

320-340

Ковши

	Модель	Ширина, мм	Диапазон вместимости, м³
Для обычных условий эксплуатации	320-340	600-1650	0,46-2,12
Для тяжелых условий эксплуатации	320-340	1200-1350	1,19-2,81
Условия эксплуатации повышенной тяжести	320-340	1200-1350	1,20-2,81
Ковш для очистки траншей	320-340	2000-2400	1,18-2,00
Наклонный для очистки траншей	320-340	2000-2400	1,15-1,43
Скелетный	320-340	1260-1520	1,09-2,01
Профильный	Ширина нижней части – 300, 400 и 500 мм, угол поворота регулируется в диапазоне от 26,5° до 45°		

Устройства для быстрой смены навесного оборудования

	Модель	Крюк	Ширина, мм	Гидравлическое Механическое
Устройство для быстрой смены навесного оборудования	CW-40-D.4.N	по центру	550	Механическое
Устройство для быстрой смены навесного оборудования	CW-40-D.4.N	**со смещением** от центра	550	Механическое
Устройство для быстрой смены навесного оборудования	CW-40-H.4.N	по центру	550	Гидравлическое
Устройство для быстрой смены навесного оборудования	CW-40-H.4.N	**со смещением** от центра	550	Гидравлическое
Устройство для быстрой смены навесного оборудования	CW-40s-D.4.N	по центру	420	Механическое
Устройство для быстрой смены навесного оборудования	CW-40s-D.4.N	**со смещением** от центра	420	Механическое
Устройство для быстрой смены навесного оборудования	CW-40s-H.4.N	по центру	420	Гидравлическое
Устройство для быстрой смены навесного оборудования	CW-40-H.4.N	**со смещением** от центра	420	Гидравлическое
Устройство для быстрой смены навесного оборудования	CW-45-D.4.N	по центру	490	Механическое
Устройство для быстрой смены навесного оборудования	CW-45-D.4.N	**со смещением** от центра	490	Механическое
Устройство для быстрой смены навесного оборудования	CW-45-H.4.N	по центру	490	Гидравлическое
Устройство для быстрой смены навесного оборудования	CW-45-H.4.N	**со смещением** от центра	490	Гидравлическое
Устройство для быстрой смены навесного оборудования	CW-45s-D.4.N	по центру	550	Механическое
Устройство для быстрой смены навесного оборудования	CW-45s-D.4.N	**со смещением** от центра	550	Механическое
Устройство для быстрой смены навесного оборудования	CW-45s-H.4.N	по центру	550	Гидравлическое
Устройство для быстрой смены навесного оборудования	CW-45s-H.4.N	**со смещением** от центра	550	Гидравлическое

Интерфейс CAG между CW и свободно подвешенными грейферами

	Подходит для CW-	Размер втулки
CAG-40 65x200	CW-40	65x200
CAG-40S 65x200	CW-40S	65x200
CAG-40 70x281	CW-40	70x281
CAG-40S 70x281	CW-40	70x281
CAG-40 (“B”)	CW-40	Рычажный механизм B
CAG-40 (“CB”)	CW-40	Рычажный механизм CB
CAG-45S (“CB”)	CW-40S	Рычажный механизм CB
CAG-45 (“DB”)	CW-45	Рычажный механизм DB
CAG-45S (“DB”)	CW-40S	Рычажный механизм DB
CAG-45 (“TB”)	CW-45	Рычажный механизм TB
CAG-45S (“TB”)	CW-45S	Рычажный механизм TB
CAG-55 (“TB”)	CW-55	Рычажный механизм TB
CAG-55 (“UB”)	CW-55	Рычажный механизм UB
CAG-55 (“T”)	CW-55	Рычажный механизм T

Auto-Connect CWAC

	Модель	
Масса (приблизит.)	CWAC-40	340 кг
Штифты QC	CWAC-40	60 мм
Ширина	CWAC-40	550 мм
Длина	CWAC-40	475 мм
Подъемный крюк	CWAC-40	10 т
Общее количество гидравлических соединений	CWAC-40	5
Соединительные муфты шлангов, повышенный расход	CWAC-40	5
Соединительные муфты шлангов, средний расход	CWAC-40	2 x 1 дюйм
Соединительные муфты шлангов, дополнительные/слив	CWAC-40	2 x 1/2 дюйма
Для особо сложных условий эксплуатации, с узлом крепления с захватом для быстрой смены	CWAC-40	1 x 1/2 дюйма

Экскаваторы (средней мощности)

320-340

Совместимое оборудование

Устройство для быстрой смены навесного оборудования.	Рычажный механизм	Гидравлические экскаваторы с электрическим приводом*
CWAC-40	B	320-323

	Модель	Масса, кг
Узел крепления с захватом Center Lock™	320-336	367-558

* Обращайтесь к вашему дилеру компании Caterpillar для получения информации об устройствах для смены навесного оборудования для снятого с производства модельного ряда и/или специальных машин Cat

Грейферы (серии GSH, GSM и G300)

Многочелюстные грейферные захваты

	Модель	Диапазон вместимости, м³
GSH15B	320	400-800
GSH20B	320-329	600-1000
GSH22B	324-336	600-1500
GSM25	312-320	400-800
GSM35	320-329	600-1000
GSM45	324-336	1000-1250
GSM50	336-340	1525-2000

GSH поставляется в исполнениях с 4 и 5 зубьями. GSM поставляется только в исполнении с 5 зубьями.

Захваты для утилизации и сноса

	Модель	Вместимость, м³	Масса, кг
G315B	320-323	0,800	2030
G320B	320-329	0,900	2250
G325B	325-336	0,900	2370
G330B	329-340	1,000	2950

Модели G310B и G315B также поставляются в исполнении с закрепленной верхней головкой (неподвижный монтажный кронштейн). Такая конструкция имеет уменьшенную массу и уменьшенную монтажную высоту.

Мультипроцессоры

Комплект челюстей		Модель	Усилие на основном ноже, кН	амер. тонны	Ширина захвата челюстей, мм
Бетонолом	MP15	320-329	2100	(236)	710
	MP20	324-336	3000	(337)	820
	MP30	336	4100	(460)	975
Измельчитель	MP15	320-329	2200	(247)	670
	MP20	234-329	2900	(326)	850
	MP30	336	3800	(427)	1050
Первичный измельчитель	MP15	320-329	2100	(236)	700
	MP20	324-329	2750	(309)	800
	MP30	336	3950	(444)	960
Вторичный измельчитель	MP15	320-329	2200	(247)	730
	MP20	324-329	3000	(337)	890
	MP30	336	4800	(539)	1100
Гидроножницы	MP15	320-329	2100	(236)	390
	MP20	324-329	2900	(326)	420
	MP30	336	3750	(421)	470
Гидроножницы для резки металлических емкостей	MP20	324-329	2200	(247)	400
	MP30	336	4000	(449)	210

Продолжение на следующей странице

Экскаваторы (средней мощности)

320-340

Рыхлители для экскаваторов

	Модель	Длина стойки, мм	Диапазон массы, кг
Экскаватор	Все	1084/1290	419-875

Вторичные измельчители

	Модель	Дробящее усилие на конце челюстей, т	(амер. т)	Глубина челюстей, мм	Ширина захвата челюстей, мм
P215	320-324	119	(131)	722	838
P225	324-336	174	(192)	899	1018
P235	336	190	(209)	1103	1214

Просканируйте для получения ссылки на работу вторичных измельчителей!

Гидроножницы

	Модель	Усилие у основания челюстей, кН	Ширина захвата челюстей, мм
S320B	320-329	3706	409
S325B	316-336	5562	528
S340B	320-340	6818	563

Бетоноломы

	Модель	Дробящее усилие на кромке	на резце	Глубина челюстей, мм	Ширина захвата челюстей, мм
P315	320-324	90	190	657	731
P325	320-336	125	295	753	855
P335	329-340	160	355	877	983

Гидравлические молоты

	Модель	Эксплуатационная масса, кг	Частота ударов, ударов/мин	Диаметр инструмента, мм
H115E s	320	1170	370-800	109
H120E s	320 -329	1600	350-620	119
H130E s	Все	1910	320-600	130
H140D s	324-336	2350	350-600	140
H160D s	336	3150	380-560	160

Просканируйте для получения ссылки на работу молотов серии E!

Катки с виброплитой

	Модель	Сила импульса, кН	Циклов/мин	Ширина опорной плиты, мм
CVP110	320-336	110	2200	864

Экскаваторы (большой мощности)

345-390

Ковши

	Модель	Ширина, мм	Диапазон вместимости, м³
Для обычных условий эксплуатации	345-390	1370-2000	1,87-4,60
Для тяжелых условий эксплуатации	345-390	1500-1750	2,14-4,10
Условия эксплуатации повышенной тяжести	345-390	1550-2240	2,14-5,40
Для крайне тяжелых условий эксплуатации	345-390	1550-2090	2,61-6,00

Устройства для быстрой смены навесного оборудования

	Модель	Рычажный механизм	Масса, кг	Гидравлическое/механическое
Устройство для быстрой смены навесного оборудования	CW-55-D.6.N	TB	742	Механическое
Устройство для быстрой смены навесного оборудования	CW-55-H.6.N	TB	762	Гидравлическое
Устройство для быстрой смены навесного оборудования	CW-55-D.6.N	UB	830	Механическое
Устройство для быстрой смены навесного оборудования	CW-55-H.6.N	UB	840	Гидравлическое
Устройство для быстрой смены навесного оборудования	CW-70-H.6.N	VB	1320	Гидравлическое
Устройство для быстрой смены навесного оборудования	CW-70-H.6.N	WB	1320	Гидравлическое
Устройство для быстрой смены навесного оборудования	CW-70-H.6.N	HB	1217	Гидравлическое
Устройство для быстрой смены навесного оборудования	CW-70-H.6.N	JC	1479	Гидравлическое

Гидравлические молоты

	Модель	Эксплуатационная масса, кг	Частота ударов, ударов/мин	Диаметр инструмента, мм
H160D s	345	3150	380-560	160
H180D s	345-374	3800	370-520	174



Вторичные измельчители

	Модель	Дробящее усилие на конце челюстей, т	(амер. т)	Глубина челюстей, мм	Ширина захвата челюстей, мм
P235	345-349	190	(209)	1103	1214

Бетоноломы

	Модель	Дробящее усилие на кромке	на резце	Глубина челюстей, мм	Ширина захвата челюстей, мм
P335	345-349	160	355	877	983
P360	349-374	210	455	933	1201

Мультипроцессоры

Комплект челюстей		Модель	Усилие на основном ноже, кН	амер. тонны	Ширина захвата челюстей, мм
Бетонолом (CR)	MP30	345-349	4100	(460)	975
	MP40	349	4400	(494)	1280
Измельчитель (CC)	MP30	345-349	3800	(427)	1050
	MP40	349	4650	(523)	1320
Первичный измельчитель (PP)	MP30	345-349	3950	(444)	960
Вторичный измельчитель (PS)	MP30	345-349	4800	(539)	1100
	MP40	349	5500	(618)	1400
Гидроножницы (S)	MP30	345-349	3750	(421)	470
	MP40	349	4750	(326)	630
Гидроножницы для резки металлических емкостей (TS)	MP30	345-349	4000	(449)	210

Захваты для утилизации и сноса

	Модель	Вместимость, м³	Масса, кг
G330	345-349	1000	2950

Рыхлители для экскаваторов

	Модель	Длина стойки, мм	Диапазон массы, кг
Экскаватор	Все	1017-1801	1052-2196

Гидроножницы

	Модель	Усилие у основания челюстей, кН	амер. тонны	Ширина захвата челюстей, мм
S340B	345-349	6818	(766)	563
S365C	345-349	10 342	(1162)	879
S385C	349	12 509	(1405)	879

Просканируйте для получения ссылки на видеоролик с работой гидроножниц, оснащенных пробивающим наконечником с болтовым креплением!

Экскаваторы (колесные)

M313-M325

Ковши

	Модель	Ширина, мм	Диапазон вместимости, м³
Для обычных условий эксплуатации	M313-M318	600-1400	0,36-1,09
Для тяжелых условий эксплуатации	M313-M318	500-1400	0,24-1,09
Условия эксплуатации повышенной тяжести	M318	1400	1,09
Для крайне тяжелых условий эксплуатации	M318	1400	1,09
Ковш для очистки траншей	M313-M318	1800-2000	0,63-0,84
Наклонный для очистки траншей	M313-M318	1800-2000	0,63-0,84
Профильный	M313-M318	Ширина нижней части – 300, 400 или 500 мм	
Скелетный	M313-M318	1260	1,09

Устройства для быстрой смены навесного оборудования

	Модель	Крюк	Ширина	Гидравлическое / Механическое
Устройство для быстрой смены навесного оборудования	CW-20-D.4.N	по центру	550	Механическое
Устройство для быстрой смены навесного оборудования	CW-20-D.4.N	со смещением от центра	550	Механическое
Устройство для быстрой смены навесного оборудования	CW-20-H.4.N	по центру	550	Гидравлическое
Устройство для быстрой смены навесного оборудования	CW-20-H.4.N	со смещением от центра	550	Гидравлическое
Устройство для быстрой смены навесного оборудования	CW-20s-D.4.N	по центру	420	Механическое
Устройство для быстрой смены навесного оборудования	CW-20s-D.4.N	со смещением от центра	420	Механическое
Устройство для быстрой смены навесного оборудования	CW-30s-H.4.N	по центру	420	Гидравлическое
Устройство для быстрой смены навесного оборудования	CW-30s-H.4.N	со смещением от центра	420	Гидравлическое
Устройство для быстрой смены навесного оборудования	CW-40-D.4.N	по центру	550	Механическое
Устройство для быстрой смены навесного оборудования	CW-40-D.4.N	со смещением от центра	550	Механическое
Устройство для быстрой смены навесного оборудования	CW-40-H.4.N	по центру	550	Гидравлическое
Устройство для быстрой смены навесного оборудования	CW-40-H.4.N	со смещением от центра	550	Гидравлическое
Устройство для быстрой смены навесного оборудования	CW-40s-D.4.N	по центру	420	Механическое
Устройство для быстрой смены навесного оборудования	CW-40s-D.4.N	со смещением от центра	420	Механическое
Устройство для быстрой смены навесного оборудования	CW-40s-H.4.N	по центру	420	Гидравлическое
Устройство для быстрой смены навесного оборудования	CW-40-H.4.N	со смещением от центра	420	Гидравлическое
Устройство для быстрой смены навесного оборудования	CW-45-D.4.N	по центру	490	Механическое
Устройство для быстрой смены навесного оборудования	CW-45-D.4.N	со смещением от центра	490	Механическое
Устройство для быстрой смены навесного оборудования	CW-45-H.4.N	по центру	490	Гидравлическое
Устройство для быстрой смены навесного оборудования	CW-45-H.4.N	со смещением от центра	490	Гидравлическое
Устройство для быстрой смены навесного оборудования	CW-45s-D.4.N	по центру	550	Механическое
Устройство для быстрой смены навесного оборудования	CW-45s-D.4.N	со смещением от центра	550	Механическое
Устройство для быстрой смены навесного оборудования	CW-45s-H.4.N	по центру	550	Гидравлическое
Устройство для быстрой смены навесного оборудования	CW-45s-H.4.N	со смещением от центра	550	Гидравлическое

Auto-Connect CWAC

	Модель	
Масса (приблизит.)	CWAC-40	340 кг
Штифты QC	CWAC-40	60 мм
Ширина	CWAC-40	550 мм
Длина	CWAC-40	475 мм
Подъемный крюк	CWAC-40	10 т
Общее количество гидравлических соединений	CWAC-40	5
Соединительные муфты шлангов, повышенный расход	CWAC-40	5
Соединительные муфты шлангов, средний расход	CWAC-40	2 x 1 дюйм
Соединительные муфты шлангов, дополнительные/слив	CWAC-40	2 x 1/2 дюйма
Для особо сложных условий эксплуатации, с узлом крепления с захватом для быстрой смены	CWAC-40	1 x 1/2 дюйма

Совместимое оборудование

Устройство для быстрой смены навесного оборудования	Гидравлические экскаваторы с электрическим приводом*
CWAC-40	M315-M322

* Обращайтесь к вашему дилеру компании Caterpillar для получения информации об устройствах для смены навесного оборудования для снятого с производства модельного ряда и/или специальных машин Cat

Грейферы (серии GSH, GSM и G300)

Многочелюстные грейферные захваты

	Модель	Диапазон вместимости, л
GSH15B	M315-M322-MH	400-800
GSH20B	M318-M325	600-1000
GSH22B	M325-MH	600-1500

GSH поставляется в исполнениях с 4 и 5 зубьями. GSM поставляется только в исполнении с 5 зубьями.

Просканируйте для получения ссылки на работу многочелюстных грейферов!

Экскаваторы (колесные)

M313-M325

Многочелюстные грейферные захваты

	Модель	Диапазон вместимости, л
GSM22	M313-M325	300-500
GSM25	M313-M322	400-800
GSM35	M315-M325	600-1000
GSM45	M325	1000-1250

GSH поставляется в исполнениях с 4 и 5 зубьями. GSM поставляется только в исполнении с 5 зубьями.

Захваты для утилизации и сноса

	Модель	Вместимость, м³	Масса, кг
G315B	M315-M323	0,800	2030
G320B	M320-M329	0,900	2250
G325B	M325-M336	0,900	2370

Мультипроцессоры

Комплект челюстей		Модель	Усилие на основном ноже, кН	амер. тонны	Ширина захвата челюстей, мм
Бетонолом (CR)	MP15	M315-M325	210	(210)	710
	MP20	M325	290	(290)	850
Измельчитель (CC)	MP15	M313-M325	220	(220)	670
	MP20	M325	300	(300)	820
Первичный измельчитель (PP)	MP15	M315-M325	210	(210)	700
	MP20	M325	275	(275)	800
Вторичный измельчитель (PS)	MP15	M313-M325	220	(220)	730
	MP20	M325	300	(300)	890
Гидроножницы (S)	MP15	M315-M325	210	(210)	390
	MP20	M325	290	(290)	420
Гидроножницы для резки металлических емкостей (TS)	MP20	M325D	220	(220)	440

Гидравлические молоты

	Модель	Эксплуатационная масса, кг	Частота ударов, ударов/мин	Диаметр инструмента, мм
H110E s	M313-M316	1010	450-1000	99
H115E s	M315-M322	1170	370-800	109
H120E s	M315-M322	1600	350-620	119
H130E s	M318-M322	1910	320-600	130

Вторичные измельчители

	Модель	Дробящее усилие на конце челюстей, т	(амер. т)	Глубина челюстей, мм	Ширина захвата челюстей, мм
P215	M315-M322	119	(131)	722	838

Гидравлический измельчитель

	Модель	Дробящее усилие (кг) на кромке	на резце	Глубина челюстей, мм	Ширина захвата челюстей, мм
P315	M315-M322	90	190	657	731

Рыхлители для экскаваторов

	Модель	Длина стойки, мм	Диапазон массы, кг
Экскаватор	M315-M322	992-1084	330-456

Гидроножницы

	Модель	Усилие у основания челюстей, кН	амер. тонны	Ширина захвата челюстей, мм
S320B	M315-M318	3706	(417)	409
S325B	M315-M318	5562	(625)	528
S340B	M318-M322	6818	(766)	563

Катки с виброплитой

	Модель	Сила импульса, кН	Циклов/мин	Ширина опорной плиты, мм
CVP75	M313-M318	74	2200	737
CVP110	M322	110	2200	864

Колесные погрузчики (средней мощности)

950-980

Ковши

	Модель	Ширина, мм	Диапазон вместимости, м³
Угольный, высокопроизводительная серия	966-980	3447-3638	6,90-8,20
Угольный	950-962	3307	5,70-5,90
Общего назначения, высокопроизводительная серия	Все	2894-3405	2,50-6,00
Грейфер	950-972	3048-3059	3,60-4,60
Скальный для тяжелых условий эксплуатации	966-972	3251	3,40-4,00
Усиленный карьерный, скальный	980	3505-3568	4,00-4,60
С высоким подъемом	950-972	2910-3059	4,20-6,10
Для погрузки и разгрузки материалов, высокопроизводительная серия	Все	2894-3405	2,50-5,70
Универсальный	950-972	2943-3220	2,70-3,10
Скальный, высокопроизводительная серия	Все	2969-3495	2,70-4,40
С боковой разгрузкой	950-972	3220-3677	2,70-3,60
Для погрузки шлака	972-980	3250-3394	3,40-3,80
Для работы с отходами	Все	3059-3886	5,00-9,80
Для древесной щепы	Все	3327-4166	7,60-11,50

Просканируйте для получения ссылки на работу высокопроизводительных ковшей!

Устройства для быстрой смены навесного оборудования

	Модель	Масса, кг
Fusion	950-972	564-566
Серия SW2000	Все	372-950
Устройство для смены навесного оборудования ISO	Все	450-450

Просканируйте для получения ссылки на работу устройства для быстрой смены навесного оборудования Fusion!

Вилочные захваты

	Модель	Длина зубьев вил, мм	Ширина каретки, мм
Вилы для поддонов	Все	1219-2438	2134-2845

Вилы для бревен

	Модель	Габаритная ширина, мм	Площадь торца, м²	Масса, кг
Вилы для бревен	950-962	2269	2,1	2269
Вилы для бревен	966	2419	2,1	2340
Вилы для бревен	980	2802	2,4	3207

Стрелы для погрузки и разгрузки материалов

	Модель	Длина в сложенном состоянии, мм	Длина в выдвинутом состоянии, мм
Телескопическая	Все	3061	4585

Колесные погрузчики (большой мощности)

988-994

Ковши

	Модель	Ширина, мм	Диапазон вместимости, м³
Угольный	988-994	4115-6299	11,5-35,9
Общего назначения, высокопроизводительная серия	988	3912	6,9-7,6
Усиленный скальный, высокопроизводительная серия	988	4089	6,3
Скальный для тяжелых условий эксплуатации	990-992	4521-5080	8,6-10,7
Усиленный для работы с гранитом	988-993	3988-5156	6,3-13,0
Для высокоабразивных материалов	992-993	5080-5156	10,7-13,0
Для железной руды	988-993	3937-5156	4,4-9,9
Скальный, высокопроизводительная серия	988	4013	6,3-7,6
Скальный	988-994	3988-5639	7,6-19,1
С зазубренной кромкой	988-993	3962-6223	6,9-15,3
Для погрузки шлака	988-992	3861-4496	5,4-9,2

Устройства для быстрой смены навесного оборудования

	Модель	Масса, (кг)
Для перемещения блоков	980H	1190
Для перемещения блоков	988H	1500

Оборудование для перемещения блоков 980-988



	Модель	Размеры Ширина, (мм)	Толщина	Длина, (мм)	Масса (кг)	Макс. нагрузка, (т)
Устройство для смены навесного оборудования ВН	980	1675	н/д	н/д	1190	н/д
Устройство для смены навесного оборудования ВН	988	2000	н/д	н/д	1500	н/д
Вилы	980	1782	105	1505	1810	30
Вилы	988	1620	125	1760	2890	35
Вилы	988	1742	145	1760	4048	50
Крюк для транспортировки каменных блоков	980	н/д	200	1100	1650	-
Крюк для транспортировки каменных блоков	988	н/д	250	1251	2700	70
Грабли	980	н/д	н/д	6000	н/д	н/д
Грабли	988	н/д	н/д	8000	н/д	н/д

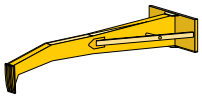

	Модель	Размеры Ширина, (мм)	Вместимость, (куб. м)	Масса, (кг)
Ковш для перемещения блоков	980	3645	4,8	3800
Ковш для перемещения блоков	980	3645	5,1	4200
Ковш для перемещения блоков	980	3805	6,8	4500
Ковш для перемещения блоков	988	3800	6,4	4200
Ковш для перемещения блоков	988	4040	6,9	4700
Ковш для перемещения блоков	988	3950	9,0	6000

ARXQ0931 (08-12)
(Перевод: 10-12)

Более подробную информацию о продуктах Cat, услугах дилеров и продукции промышленного назначения можно найти на сайте **www.cat.com**

© Caterpillar Inc., 2012. Все права защищены. CAT, CATERPILLAR, соответствующие логотипы, "Caterpillar Yellow" и маркировка техники "Power Edge", а также идентификационные данные корпорации и ее продукции, используемые в данной публикации, являются товарными знаками компании Caterpillar и не могут использоваться без разрешения.