

«Ցեպելին Արմենիա» ՍՊԸ

**Ֆինանսական հաշվետվությունների միջազգային ստանդարտներին համապատասխան՝
ամփոփված ֆինանսական հաշվետվություններ
և անկախ աուդիտորական եզրակացություն**

31 դեկտեմբերի 2013թ.

Բովանդակություն

ԱՆԿԱՆ ԱՌԻԴԻՏՈՐԱԿԱՆ ԵԶՐԱԿԱՑՈՒԹՅՈՒՆ

ԱՄՓՈՓՎԱԾ ՖԻՆԱՆՍԱԿԱՆ ՀԱՇՎԵՏՎՈՒԹՅՈՒՆՆԵՐ

Համապարփակ ֆինանսական վիճակի մասին հաշվետվություն	1
Շահույթի կամ վնասի և այլ համապարփակ ֆինանսական արդյունքի մասին հաշվետվություն.....	2
Սեփական կապիտալում փոփոխությունների մասին հաշվետվություն	3
Դրամական միջոցների հոսքերի մասին հաշվետվություն	4



ԱՆԿԱՆ ԱՈՒԴԻՏՈՐԱԿԱՆ ԵԶՐԱԿԱՑՈՒԹՅՈՒՆ

«Ցեպելին Արմենիա» ՍՊԸ-ի բաժնետերերին և ղեկավարությանը.


Կից ներկայացվող ամփոփված ֆինանսական հաշվետվությունները կազմվել են «Ցեպելին Արմենիա» ՍՊԸ-ի (այսուհետ՝ «Ընկերություն»)՝ 2013թ. դեկտեմբերի 31-ին ավարտված տարվա ֆինանսական հաշվետվությունների հիման վրա: Վերոհիշյալ ամփոփված ֆինանսական հաշվետվությունների պատրաստումը Ընկերության ղեկավարության պատասխանատվությունն է: Մեր պատասխանատվությունն է կարծիք արտահայտել, թե արդյոք ամփոփված ֆինանսական հաշվետվությունները, բոլոր էական առումներով, համապատասխանում են ֆինանսական հաշվետվություններին, որոնց հիման վրա դրանք կազմվել են:

Մենք աուդիտի ենք ենթարկել Ընկերության՝ 2013թ. դեկտեմբերի 31-ին ավարտված տարվա ֆինանսական հաշվետվությունները, որոնց հիման վրա կազմվել են ամփոփված ֆինանսական հաշվետվությունները՝ աուդիտի միջազգային ստանդարտներին համապատասխան: 2014թ. հունիսի 30-ի մեր եզրակացությունում մենք դրական կարծիք ենք արտահայտել Ընկերության ֆինանսական հաշվետվությունների վերաբերյալ, որոնց հիման վրա կազմվել են ամփոփված ֆինանսական հաշվետվությունները:

Մեր կարծիքով, կից ներկայացվող ամփոփված ֆինանսական հաշվետվությունները, բոլոր էական առումներով, համապատասխանում են ֆինանսական հաշվետվություններին, որոնց հիման վրա դրանք կազմվել են:

Ընկերության ֆինանսական վիճակի, տվյալ ժամանակահատվածում գործունեության արդյունքների և մեր անցկացրած աուդիտի շրջանակների վերաբերյալ առավել հստակ պատկերացում կազմելու համար ամփոփված ֆինանսական հաշվետվությունները պետք է դիտարկել այդ ամփոփված ֆինանսական հաշվետվությունները կազմելու համար հիմք հանդիսացած ֆինանսական հաշվետվությունների և մեր աուդիտորական եզրակացության հետ միասին:

Ալտաֆ Տապիան
Տնօրեն



Սերգեյ Յախով
Աուդիտոր

PricewaterhouseCoopers Armenia LLC



30 հունիսի 2014թ.
ք. Երևան, Հայաստանի Հանրապետություն

«Փրայատըթերիաուս Կուպերս Արմենիա» ՍՊԸ
22, Երևան 0001, Հյուսիսային պողոտա 1, ՆՈՒՂ բիզնես կենտրոն, 6-րդ հարկ
շեռ. (37410)592159, ֆաքս (37410)501341, www.pwc.com/am

«Ցեպելին Արմենիա» ՍՊԸ
Ֆինանսական վիճակի մասին հաշվետվություն

հազ. 77 դրամ	31 դեկտեմբերի 2013թ.	31 դեկտեմբերի 2012թ.
ԱԿՏԻՎՆԵՐ		
Ոչ ընթացիկ ակտիվներ		
Հիմնական միջոցներ	969,698	997,804
Ոչ նյութական ակտիվներ	13,477	21,331
Հիմնական միջոցների գծով կանխավճարներ	19,995	14,945
Հետաձգված հարկային ակտիվներ	52,001	34,591
Ընդամենը ոչ ընթացիկ ակտիվներ	1,055,171	1,068,671
Ընթացիկ ակտիվներ		
Պաշարներ	1,430,201	881,282
Առևտրային և այլ դեբիտորական պարտքեր	595,240	436,252
Շահութահարկի գծով ընթացիկ կանխավճարներ	76,399	132,095
Քանկային կարծաժամկետ ավանդներ	141,974	221,969
Պրոմսկան միջոցներ և դրանց համաժեքներ	127,771	124,188
Ընդամենը ընթացիկ ակտիվներ	2,371,585	1,795,786
ԸՆԴԱՄԵՆԸ ԱԿՏԻՎՆԵՐ	3,426,756	2,864,457
ՍԵՓԱԿԱՆ ԿԱՊԻՏԱԼ		
Կանոնադրական կապիտալ	1,525,190	1,525,190
Կուտակված վնաս	(237,922)	(640,272)
ԸՆԴԱՄԵՆԸ ՍԵՓԱԿԱՆ ԿԱՊԻՏԱԼ	1,287,268	884,918
ՊԱՐՏԱՎՈՐՈՒԹՅՈՒՆՆԵՐ		
Ոչ ընթացիկ պարտավորություններ		
Փոխառություններ	86,918	126,236
Ընդամենը ոչ ընթացիկ պարտավորություններ	86,918	126,236
Ընթացիկ պարտավորություններ		
Փոխառություններ	87,393	71,717
Առևտրային և այլ կրեդիտորական պարտքեր	1,965,177	1,781,586
Ընդամենը ընթացիկ պարտավորություններ	2,052,570	1,853,303
ԸՆԴԱՄԵՆԸ ՊԱՐՏԱՎՈՐՈՒԹՅՈՒՆՆԵՐ	2,139,488	1,979,539
ԸՆԴԱՄԵՆԸ ՍԵՓԱԿԱՆ ԿԱՊԻՏԱԼ ԵՎ ՊԱՐՏԱՎՈՐՈՒԹՅՈՒՆՆԵՐ	3,426,756	2,864,457

Հաստատվել է հրապարակման և ստորագրվել է 2014թ. հունիսի 30-ին:

 Մարիո Մայեր Գլխավոր տնօրեն		 Սերհին Ալեքսանյան Ֆինանսական տնօրեն
--	--	---

«Ցեպելին Արմենիա» ՍՊԸ
Շահույթի կամ վնասի և այլ համապարփակ ֆինանսական արդյունքի մասին հաշվետվություն

<i>հազ. 77 դրամ</i>	2013թ.	2012թ.
Հասույթ	6,478,030	5,828,553
Վաճառքի ինքնարժեք	(5,027,248)	(4,409,198)
Համախառն շահույթ	1,450,782	1,419,355
Այլ գործառնական եկամուտ	10,931	4,966
Վաճառքի և իրացման ծախսեր	(559,061)	(574,072)
Ընդհանուր և վարչական ծախսեր	(260,553)	(301,330)
Այլ գործառնական ծախսեր	(124,780)	(185,470)
Գործառնական շահույթ	517,319	363,449
Ֆինանսական եկամուտ	18,391	18,544
Ֆինանսական ծախսեր	(23,036)	(22,676)
Շահույթ մինչև շահութահարկով հարկումը	512,674	359,317
Շահութահարկի գծով ծախս	(110,324)	(113,270)
ՏԱՐՎԱ ՇԱՀՈՒՅԹ	402,350	246,047
ԸՆԴԱՄԵՆԸ ՏԱՐՎԱ ՀԱՄԱՊԱՐՓԱԿ ՖԻՆԱՆՍԱԿԱՆ ԱՐԴՅՈՒՆՔ	402,350	246,047

«Ցեպելին Արմենիա» ՍՊԸ
Սեփական կապիտալում փոփոխությունների մասին հաշվետվություն

<i>հազ. ՀՀ դրամ</i>	Կանոնադրական կապիտալ	Կուտակված վնաս	Ընդամենը սեփական կապիտալ
Մնացորդ առ 31 դեկտեմբերի 2011թ.	1,525,190	(886,319)	638,871
Ընդամենը 2012թ. համապարփակ ֆինանսական արդյունք	-	246,047	246,047
Մնացորդ առ 31 դեկտեմբերի 2012թ.	1,525,190	(640,272)	884,918
Ընդամենը 2013թ. համապարփակ ֆինանսական արդյունք	-	402,350	402,350
Մնացորդ առ 31 դեկտեմբերի 2013թ.	1,525,190	(237,922)	1,287,268

«Յեպելին Արմենիա» ՍՊԸ
Դրամական միջոցների հոսքերի մասին հաշվետվություն

<i>հազ. 77 դրամ</i>	2013թ.	2012թ.
Դրամական միջոցների հոսքեր գործառնական գործունեությունից		
Դրամական միջոցների մուտքեր հաճախորդներից	7,404,372	6,752,107
Դրամական միջոցների մուտքեր այլ դեբիտորներից	9,967	9,906
Մատակարարներին վճարված դրամական միջոցներ	(4,172,347)	(3,856,559)
Այլ կրեդիտորներին վճարված դրամական միջոցներ	(686,234)	(631,984)
Աշխատակիցներին վճարված դրամական միջոցներ	(789,800)	(695,964)
Շահութահարկից բացի, այլ հարկեր	(1,536,918)	(1,220,391)
Գործառնություններից ստացված դրամական միջոցներ	229,040	357,115
Վճարված շահութահարկ	(72,037)	(52,889)
Վճարված տոկոսներ	(23,036)	(22,676)
Ձուտ դրամական միջոցների հոսքեր գործառնական գործունեությունից	133,967	281,550
Դրամական միջոցների հոսքեր ներդրումային գործունեությունից		
Հիմնական միջոցների ձեռքբերում	(136,298)	(249,893)
Ոչ նյութական ակտիվների ձեռքբերում	(61)	(23,192)
Հոսքեր բանկային կարճաժամկետ ավանդներից	81,124	-
Ստացված տոկոսներ	18,391	18,544
Ներդրումային գործունեությունից ստացված / (Ներդրումային գործունեությամբ օգտագործված) զուտ դրամական միջոցներ	(36,844)	(254,541)
Դրամական միջոցների հոսքեր ֆինանսական գործունեությունից		
Փոխառությունների մարում	(89,967)	(93,406)
Ֆինանսական գործունեությամբ օգտագործված զուտ դրամական միջոցներ	(89,967)	(93,406)
Փոխարժեքի փոփոխության ազդեցությունը դրամական միջոցների և դրանց համարժեքների վրա	(3,573)	(925)
Դրամական միջոցները և դրանց համարժեքները տարեսկզբին	124,188	191,510
Դրամական միջոցները և դրանց համարժեքները տարեվերջին	127,771	124,188